



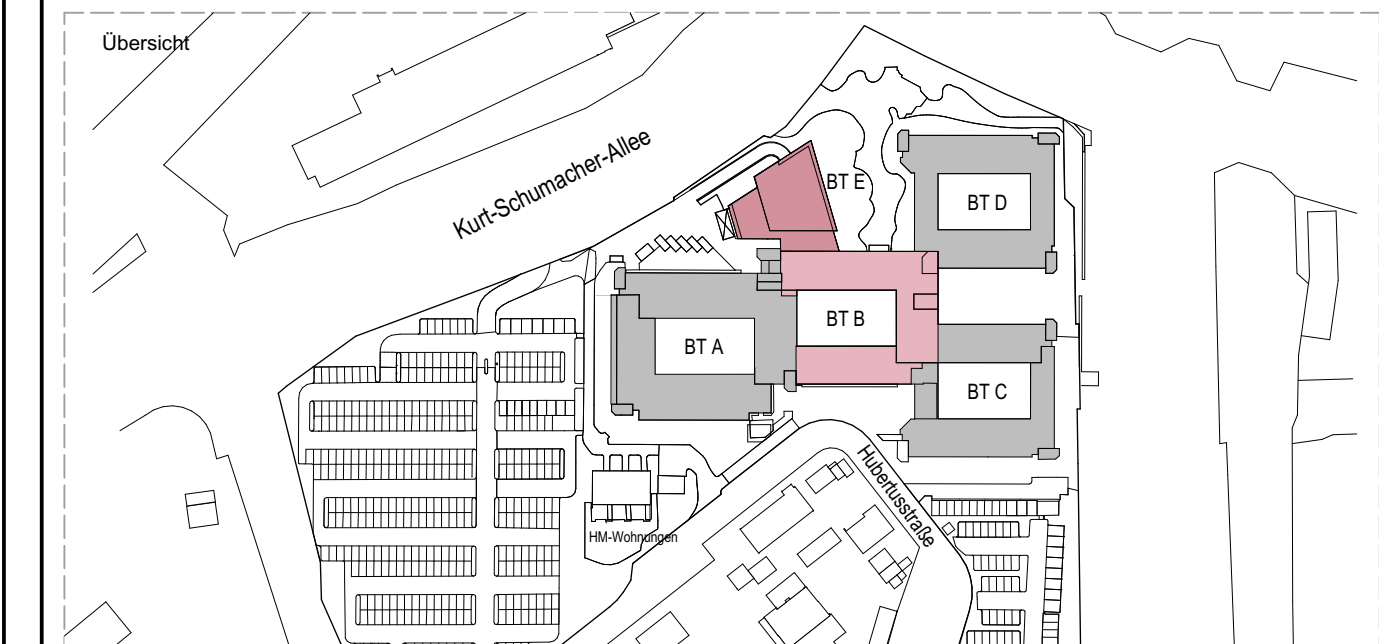


**Schreibtisch
(höhenverstellbar)**
ca. 40 mm
HPL-Verbundelement
10630-TP
Anthracite
Traceless Premium
Kanten:
HPL-Verbundelement
4402-60
Gotland Cherry
QuerFine Pearl, senk-
recht verarbeitet

[illegible]

Durchdringungen:		
RH 1 Rohnülse 1 = Ø 7 cm OK = -20 cm von UKRD		vorhandenen Durchbruch schließen
RH 2 Rohnülse 2 = Ø 7 cm OK = -11cm von UKRD		vorhand. Durchbruch im Bestand verschlossen
BSD (BrO) Balkengestüchdrüchdrüngen nach Bauteiltabelle 04		Erdausbau
		Erdausbau abschnittsweise nach DIN 4123

[illegible]

Bauherr		Kreis Recklinghausen FD 23 Immobilienangelegenheiten Kurt-Schumacher-Allee 1, 46567 Recklinghausen
Baugrundstück		Kurt-Schumacher-Allee 1, 46567 Recklinghausen
Auftragnehmer		assmann GmbH Baroper Straße 237, 44227 Dortmund Fon 0231.75445-0 Fax 0231.756010
Planverfasser		assmann architekten GmbH Baroper Straße 237, 44227 Dortmund Fon 0231.75445-0 Fax 0231.756010

Planinhalt		Servicepoint Bürgercenter					
Format		Planarchäseel					
841 x 1.710 mm		0006_5_ASSO_BA2 8_G_FAR_DE_30_Ti__Servicepoint Bürgercenter_01_V					
Geschneitet	Geprüft	Maßstab	Platzdatum	Erstausgabe	Indextatum	Index	
HQ		1:20	21.01.2026			01	